

## Afwas apparatuur Grote droogzone met deur voor EMR korventransport machines

ITEM # \_\_\_\_\_

MODEL # \_\_\_\_\_

NAAM # \_\_\_\_\_

SIS # \_\_\_\_\_

AIA # \_\_\_\_\_



535039 (NLDE)

Grote droogzone NLDE,  
1200 m<sup>3</sup>/u, geïsoleerde  
schuifdeur, voor EMR  
korventransportmachine L>R  
en R>L, elektrisch

### Belangrijkste Gegevens

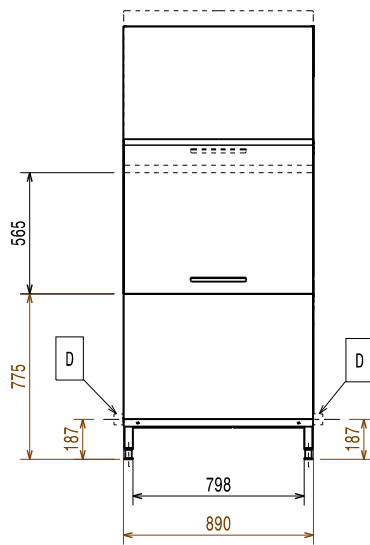
- De unit voor plaatsing tussen de Multi-Rinse korven transportmachine en de afvoertafel of rollenbaan.
- IP25 bescherming tegen waterstralen, kleine voorwerpen en kleine dieren (groter dan 6 mm).
- De doorvoerrichting is op locatie aan te passen en kan daardoor zowel van links naar rechts als van rechts naar links.
- De watertoevoer is voorzien van een efficiënte airbreak met airgap (klasse A) ter voorkoming dat water terugstroomt in de leiding in geval van een plotselinge daling van de waterdruk.
- Droogzone verwijdert elk spoor van water uit het vaatwerk door middel van een krachtige ventilator die droge lucht van buiten haalt, het verstrekken van droge platen bij een lage temperatuur.
- De grote gebalanceerde schuifdeur geeft ruime toegang tot de binnenzijde. De dubbelwandige deur is geïsoleerd met geïnjecteerd schuim, voor versterking en reductie van geluid en warmteverlies.
- Hoogte verstelbare poten met volledige toegang onder de machine voor reiniging.

### Constructie

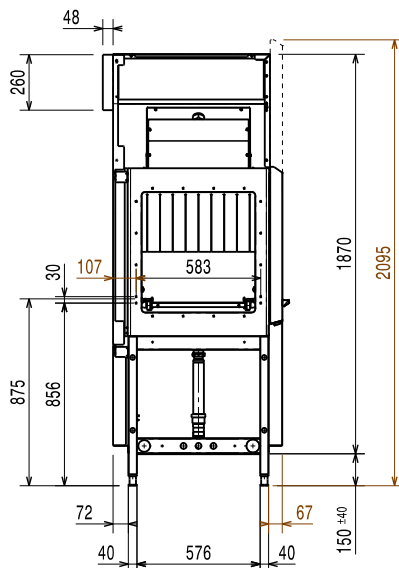
- De interne ruimte is geperst met rondom afgeronde hoeken, zonder interne leidingen en daardoor zonder lastig schoon te maken plekken.
- [NOT TRANSLATED]
- De unit is ontworpen op basis van modulariteit, voor eenvoudige koppeling zonder aanpassingen met de Multi-Rinse korven transportmachine, inclusief de elektra aansluiting.

Gekeurd: \_\_\_\_\_

Front aanzicht

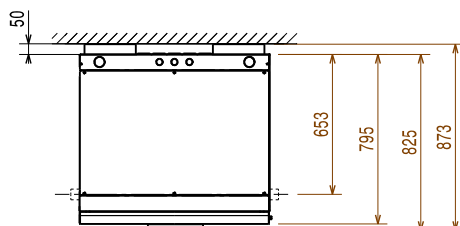


Zij aanzicht



- D = Afvoer
- EI = Elektrische aansluiting
- EO = Elektrische uitgang
- EQ = Equipotentiaal schroef
- ES = [NOT TRANSLATED]
- U = [NOT TRANSLATED]

Boven aanzicht



## Elektrisch

Voltage:	380-415 V/3N ph/50 Hz
Standaard geïnstalleerd vermogen*	8.5 kW
Verwarmingselement droogzone	8.25 kW
Droogzone, ventilator vermogen:	0.23 kW

## Water:

Afvoer:	50mm
---------	------

## Algemene Gegevens:

Alleen voor transport kan de diepte van de droogzone gereduceerd worden tot 795 mm door de deurgrepen te verwijderen.

Referentie normering gebruikt voor het bepalen van het geluidsniveau: IEC60335-2-58 annex AA.

Hoogte met geopende deur: 2095 mm

Invoer opening afmeting, breedte: 530 mm

Afmetingen, extern, breedte: 890 mm

Afmetingen, extern, diepte: 825 mm

Afmetingen, extern, hoogte: 2020 mm

Invoer opening afmeting, hoogte: 490 mm

Gewicht, netto: 125 kg

Lucht hoeveelheid: 1200 m<sup>3</sup>/h

Lucht temperatuur: 82 °C

## [NOT TRANSLATED]

Geluidsniveau: <62 dBA